







Elements of Lifestyle
Appetite

कर्बो	मीठ	भाज्या/फळे	जंक	तेल	गोड
					

Lifestyle

झोप	व्यायाम	जीवनशैली	ध्यान
			

Substance

धुम्रपान	तंबाखू	दारू	इतर
			

Body Mass Index


Ugh! You are underweight. Your BMI score 17.23 is very less than the target range 21-24.9.


Hip Waist Ratio


Oops! Your HW ratio is higher than normal! Your current HW ratio is 1.32 it should be below 1.0 and waist size to 28 inches


Weight


Ugh! You are underweight. Your current weight 39.8 kgs is less than the target range 53-58 Kgs



Disease Specific Risks

Moderate Risk Areas

Multiple lifestyle disease

Thyroid disease

Osteoporosis

Arthritis

Breast Cancer

Cervical Cancer

Guidelines

स्वतःला आणितुमच्या प्रयोजनांना शक्ति करा - शारीरिक तसेच मानसिक चांगले आरोग्य काय

आहे आणिते कसे मळवायचे.

- खूप तातडीचे

तुमच्या शरीराशी जुळवून घ्या आणित्याच्या गरजा ओळखा - पुरेशी वशि्रांती घ्या, नियमति

व्यायाम करा, चांगला आहार घ्या, भरपूर पाणी प्या आणदिररोज ध्यानाचा सराव करा.

- तातडीचे

नरिगी बीएमआय राखा. पोषक आहाराचा समावष्ट करा - भाज्या (वशिषतः हरिव्या पालेभाज्या) आण

फळे आणकिर्बोदकामधे, मठाई, मीठ आणचिरबी. अधकि प्रथनि आणसंपूर्ण धान्य (पीठ)

खा आणपरिष्कृत कार्बोहायड्रेट (मैदा) कमी करा. तुमच्या आहारात काही काजू

आणबियांचा समावेश करा. तुम्ही जीवनसत्त्वे आणखिनजि समृध्द अन्न खात असल्याची खात्री

करा - लब्विर्गीय फळे (संत्रा, लब्वि आणगोड-लब्वि), दही/दही, हळद, हरिव्या भाज्या,

बीट आणडाळबि, तीळ, अंबाडी बिया, काजू, मनुका आणखिजूर. शक्यतो पूर्ण फॅट

दूध आणपूर्ण फॅट डेअरी उत्पादने टाळा. प्रक्रिया केलेले, तळलेले आणजिक फूड

कमीत कमी करा. दररोज कमिन 8 ते 10 ग्लास पाणी प्या. लक्षात ठेवा

तुम्हाला जे आवडते ते तुम्ही खारू शकता पण संयम/संतुलन ही गुणकलिली आहे. नियमतिपणे

व्यायाम करा, दररोज कमिन 45 मनिटि सौम्य व्यायाम आणशक्यतो दर आठवड्याला 150

मनिटि हृदय व रक्तवाहन्यासंबंधी व्यायाम करा. योग्य वेळेत पुरेशी (७-९ तास) झोप घेऊन

दैनंदिनि दनिचर्या तयार करा. सूर्याचे अनुसरण करण्याचा प्रयत्न करा, लवकर उठा आणउशीरा

झोपू नका. झोपण्यापूर्वी स्क्रीन टाइम टाळा आणितुमची जेवणाची वेळ आणझोपेची वेळ

यामध्ये कमिन् 3 तासांचे अंतर ठेवण्याचा प्रयत्न करा.

- खूप तातडीचे

घर आणकामाच्या ठिकाणी मानसिक आरोग्याची काळजी घ्या. तुमच्या जवळच्या कुटुंबिकि सदस्यांशी आणक मतिरांसोबत तुमच्या कोणत्याही समस्येबद्दल मोकळेपणाने बोला. खोल श्वासोच्छ्वासाचा व्यायाम आणकिभारगदर्शति कवि स्वयं-ध्यान दररोज करा. तुमच्या छंदांसाठी काही मनिटिंचा रोजचा मजेशीर वेळ नयिमति करा - संगीत ऐकणे, गाणे, बागकाम करणे, बाहेर नसिर्गात फरियला जाणे कवि पाळीव प्राण्यांसोबत खेळणे आणकि तुमच्या कुटुंब आणकिमतिरांसोबत आनंदी वेळ घालवणे.

- खूप तातडीचे

सूर्यप्रकाशात तुमचा संपर्क वाढवा- चालायला जा कवि सकाळी घराबाहेर तुमचे दैनंदिनि एरोबकि व्यायाम करा. दूध आणकिदुग्धजन्य पदार्थांचा वापर वाढवा पण ते पूर्ण फॅट नसल्याची खात्री करा.व्हिटमिनि डी सप्लमिंट्स देखील, कॅल्शियमसह कवि कॅल्शियम श्वाय डॉक्टरांशी सल्लामसलत केल्यानंतर घेणे सुरक्षति आहे.

- खूप तातडीचे

तुमच्या लैंगकि भागीदारांची संख्या मर्यादति करा. नेहमी सुरक्षति सेक्सचे अनुसरण करा - कंडोम वापरा.

- खूप तातडीचे

तुम्हाला थायरॉईड असण्याचा / वकिसति होण्याचा धोका आहे, पुढील काही उपाययोजना हे खात्री करण्यासाठी आवश्यक आहे. थायरॉईड तपासण्यासाठी कृपया स्मारोग्यच्या स्क्रीनकि चाचण्या ताबडतोब घ्या. त्यानंतर, सामान्य असल्यास, दरवर्षी चाचणीची पुनरावृत्ती करा.

- तातडीचे

दरवर्षी तुमची थायरॉईड चाचणी करा.

- तातडीचे

तुम्हाला मेटाबॉलकि सडिरोम (एकाधकि जीवनशैली रोग) असण्याची शक्यता आहे असे दसिते. तुमचे आरोग्य गांभीर्याने घ्या, डॉक्टरांचा सल्ला घ्या आणकिदिलेल्या सल्यांचे नयिमकतेने पालन करा.



- तातडीचे

तुमची ऍलर्जी चाचणी करा. जर आधीच केली नसेल, तर ऍलर्जी ओळखून टाळता येण्यासाठी करा.

- खूप तातडीचे

तुम्ही बाहेर प्रदूषित भागात असाल तर पूर्ण बाह्यांचे कपडे घाला. मोसंबी, लंबू यांसारखी लंबूवर्गीय फळे अधिक खा. जर तुम्हाला लंबूवर्गीय फळांची ऍलर्जी असेल तर तुमच्याकडे व्हर्टिमिन सी साठी पेरू, पपई, ब्रोकोली, हरिव्या पालेभाज्या इत्यादी आहेत.

- खूप तातडीचे

नयिमति प्राणायाम कवि श्वासोच्छ्वासाचे व्यायाम करा - नयित्तिरति इनहेलेशनसह नाकातून हळूहळू श्वास घ्या, श्वास रोखून ठेवा आणि श्वास सोडा. तसेच, दररोज ध्यान आणि योगासने करा. धूळ आणि बुरशी कमी करण्यासाठी आपले घर स्वच्छ ठेवा. तुमच्या पाळीव प्राण्यांना नयिमतिपणे आंघोळ करा आणि त्यांची देखभाल करा. जाड आणि जिड कार्पेट आणि पिडदे काढून टाका आणि त्यांना हलके, स्वच्छ करण्यायोग्य सामग्रीसह बदला. केवळ धूम्रपान सोडू नका तर सेकंडहँड स्मोक टाळण्याचा प्रयत्न करा. तुम्ही बाहेर प्रदूषित भागात असाल तर फेस मास्क घाला.

- खूप तातडीचे

30 मिनटांपेक्षा जास्त काळ सूर्यप्रकाशात राहणे टाळा आणि विशेषतः बाहेर उन्हात असताना तुमच्या शरीराच्या खुल्या भागात सनस्क्रीन लावा. तुमची त्वचा स्वच्छ ठेवा आणि वैयक्तिक स्वच्छता राखा. तुम्ही कोणत्या प्रकारचे साबण वापरावे याबद्दल डॉक्टरांचा सल्ला घ्या. तुमची त्वचा नयिमतिपणे मॉइश्चराइज करा. तुम्ही तुमची त्वचा खाजवू नका आणि खाज कमी करण्यासाठी ओव्हर-द-काउंटर कवि लहिन दिलेली ऍलर्जीवरोधी औषधे वापरा. आरामदायक सुती कपडे घाला.

- खूप तातडीचे

आपल्या ऍलर्जिक प्रतिक्रियेला कारणीभूत असणारी ऍलर्जीन टाळण्याचा प्रयत्न करा.

- खूप तातडीचे

लहान जखमांमधून कवि डॉक्टरांनी तपासलेल्या कालावधीत नेहमी अस्पष्ट रक्तस्त्राव/अतिरिक्तस्त्राव होतो. Female

स्वतःला आणि तुमच्या कुटुंबाला स्तनाच्या कर्करोगाच्या लक्षणांबद्दल शक्ति करी आणि शोधण्यास शक्ति

- तुमच्या मासिक पाळीनंतर, दर महिन्याला स्वतःची स्तन तपासणी करणे हा सर्वोत्तम

मार्ग आहे. तुम्ही दरवर्षी डॉक्टरांकडून तुमच्या स्तनाची तपासणी करून घ्यावी. तुम्ही मौखिक गर्भनरोधक

गोळ्या कवि हार्मोन रिप्लेसमेंट थेरपी घेत असाल कवि तुम्हाला सल्ला दिला असेल, तर

तुमच्या डॉक्टरांशी त्याच्या जोखीम आणि फायद्यांविषयी चर्चा करा.

- तातडीचे

काही कुटुंबांमध्ये जनुक उत्परिवर्तन होते ज्यामुळे स्तनाचा कर्करोग होण्याचा धोका वाढतो. तुमची BRCA

जनुक उत्परिवर्तनाची चाचणी झाली पाहजे का याचे मूल्यांकन करण्यासाठी कृपया स्मारोग्याची स्क्रीनिंग चाचणी

घ्या.

- तातडीचे

तुमच्या स्त्रीरोग तज्ज्ञाकडून दरवर्षी VIA गर्भाशय ग्रीवाची तपासणी करून घ्या.

- तातडीचे

दर 3 वर्षांनी PAP स्मीअर चाचणी करून गर्भाशयाच्या मुखाच्या कर्करोगाची तपासणी करा.

- तातडीचे

दर 6 वर्षांनी PAP स्मीअर चाचणीसह HPV चाचणी घेऊन गर्भाशयाच्या मुखाच्या कर्करोगाची तपासणी

करा.

- तातडीचे

Expert Notes